



ТЕРРИТОРИАЛЬНЫЙ ОРГАН
ФЕДЕРАЛЬНОЙ СЛУЖБЫ
ГОСУДАРСТВЕННОЙ СТАТИСТИКИ
ПО РЕСПУБЛИКЕ МАРИЙ ЭЛ

ИТОГИ ВЫБОРОЧНОГО НАБЛЮДЕНИЯ ТРУДОУСТРОЙСТВА ВЫПУСКНИКОВ В 2016 - 2020 гг. ВЫПУСКА





ФЕДЕРАЛЬНАЯ СЛУЖБА
ГОСУДАРСТВЕННОЙ СТАТИСТИКИ

ИТОГИ ВЫБОРОЧНОГО НАБЛЮДЕНИЯ ТРУДОУСТРОЙСТВА ВЫПУСКНИКОВ В 2016-2020 гг. ВЫПУСКА

Маристат

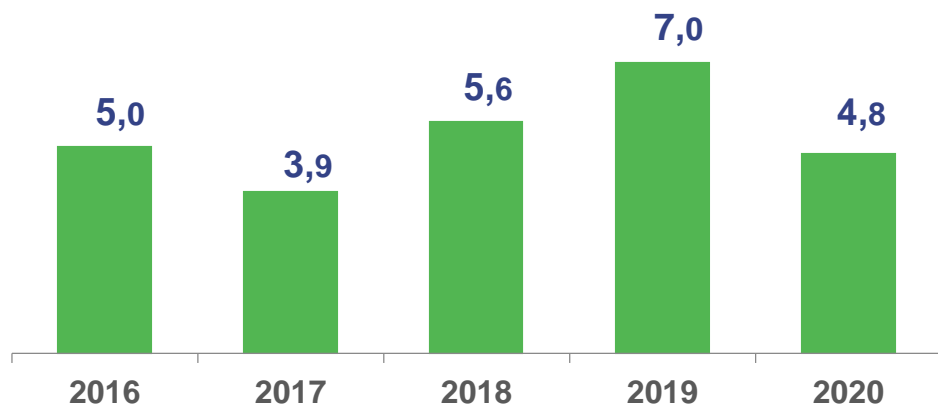
- 01 ВЫПУСКНИКИ ОБРАЗОВАТЕЛЬНЫХ ОРГАНИЗАЦИЙ 2016-2020 гг. ВЫПУСКА ПО ГОДУ ОКОНЧАНИЯ
- 02 ЧИСЛЕННОСТЬ ТРУДОУСТРОИВШИХСЯ ВЫПУСКНИКОВ 2016-2020 гг. ВЫПУСКА
- 03 СТРУКТУРА ВЫПУСКНИКОВ 2016-2020 гг. ВЫПУСКА ПО ТРУДНОСТЯМ, С КОТОРЫМИ ОНИ СТОЛКНУЛИСЬ ПРИ ПОИСКЕ РАБОТЫ
- 04 УРОВЕНЬ УДОВЛЕТВОРЕННОСТИ РАБОТОЙ ВЫПУСКНИКОВ 2016-2020 гг. ВЫПУСКА
- 05 СТРУКТУРА ЗАНЯТЫХ ВЫПУСКНИКОВ 2016-2020 гг. ВЫПУСКА ПО ОСНОВНЫМ ПРИЧИНАМ НЕУДОВЛЕТВОРЕННОСТИ ТЕКУЩЕЙ РАБОТОЙ





ВЫПУСКНИКИ ОБРАЗОВАТЕЛЬНЫХ ОРГАНИЗАЦИЙ 2016-2020 гг. ВЫПУСКА ПО ГОДУ ОКОНЧАНИЯ, ТЫСЯЧ ЧЕЛОВЕК

Республика Марий Эл



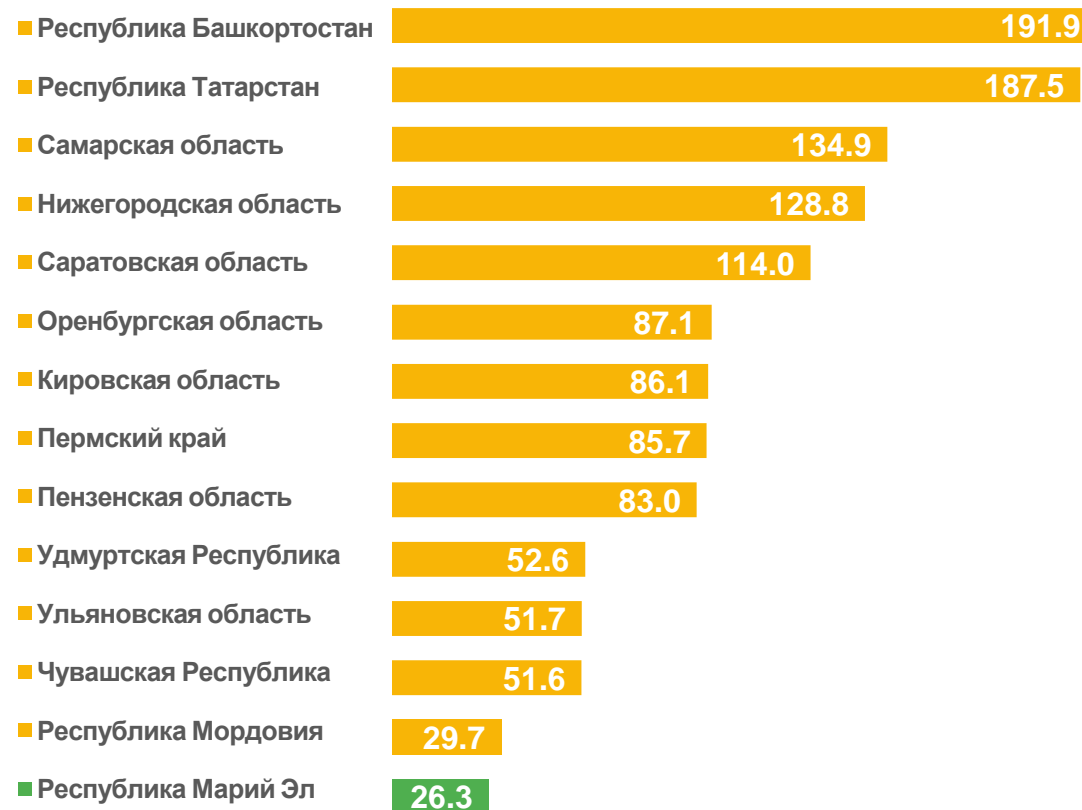
Всего выпускников 26,3 тыс. человек

Трудоустроились: **23,3**

из них: -----

Не трудоустроились: **3,0**

Приволжский федеральный округ





ЧИСЛЕННОСТЬ ТРУДОУСТРОИВШИХСЯ ВЫПУСКНИКОВ 2016-2020 гг. ВЫПУСКА, ТЫСЯЧ ЧЕЛОВЕК

Республика Марий Эл (по уровню образования)



Приволжский федеральный округ





СТРУКТУРА ВЫПУСКНИКОВ 2016-2020 гг. ВЫПУСКА ПО ТРУДНОСТЯМ, С КОТОРЫМИ ОНИ СТОЛКНУЛИСЬ ПРИ ПОИСКЕ РАБОТЫ, %

Республика Марий Эл



Всего выпускников, столкнувшихся с трудностями при поиске работы, в Приволжском федеральном округе



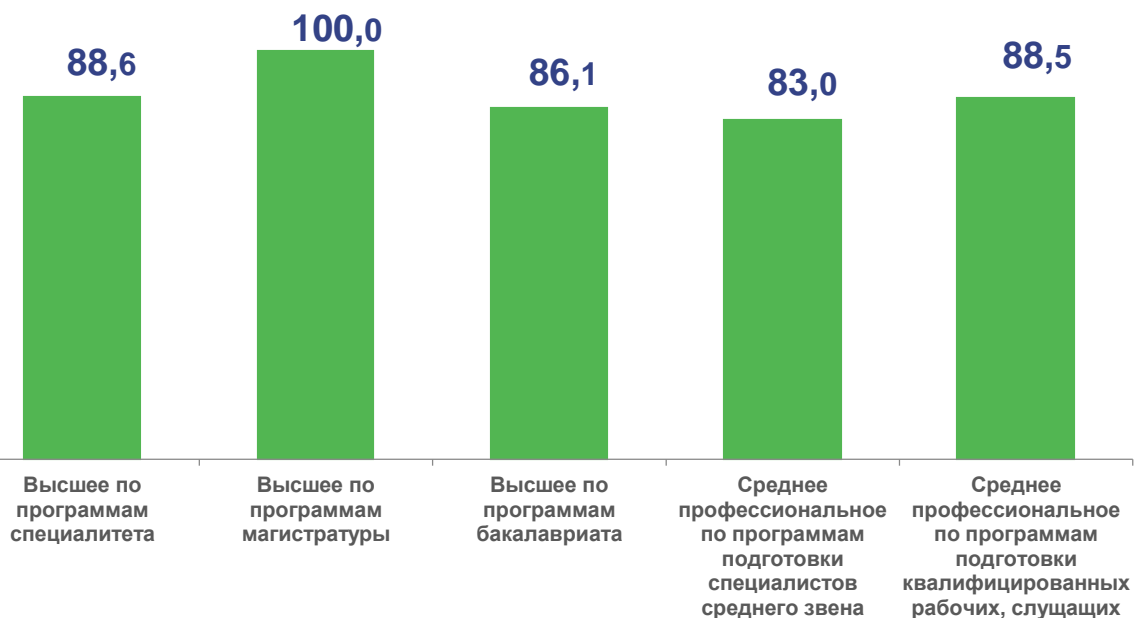
* сумма значений больше итога, так как выпускник мог отметить более одного вида трудностей



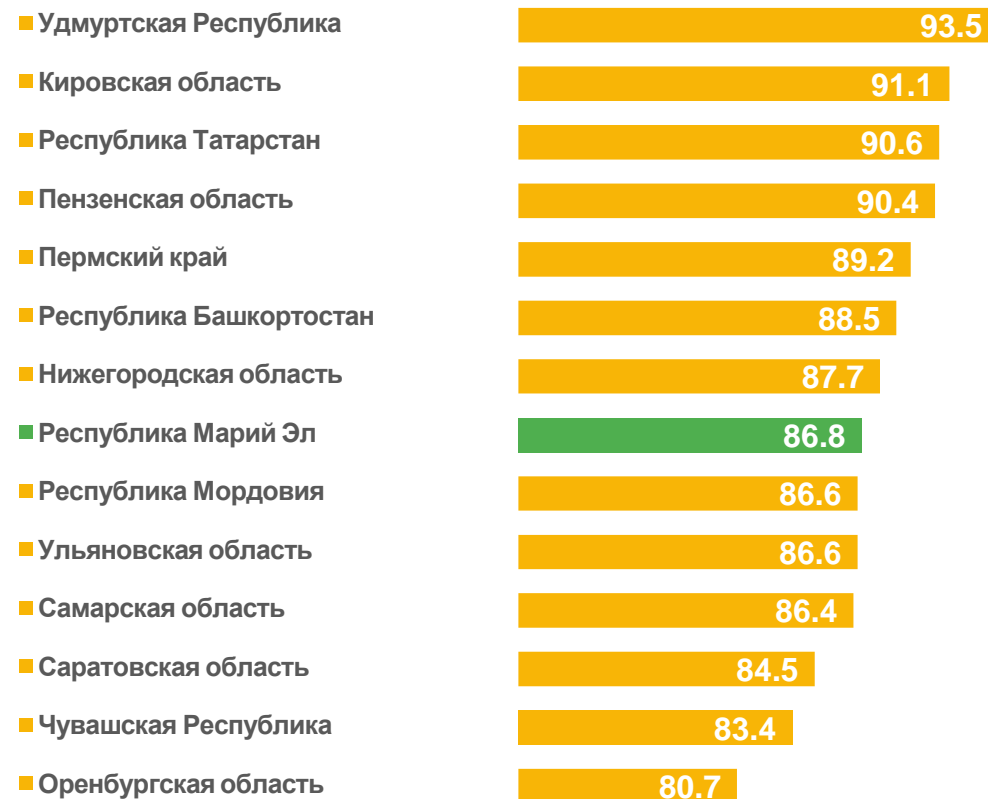


УРОВЕНЬ УДОВЛЕТВОРЕННОСТИ РАБОТОЙ ВЫПУСКНИКОВ 2016-2020 гг. ВЫПУСКА, %

Республика Марий Эл (по уровню образования)



Всего выпускников, удовлетворенных работой, в Приволжском федеральном округе



* в % от численности занятых выпускников соответствующего уровня образования



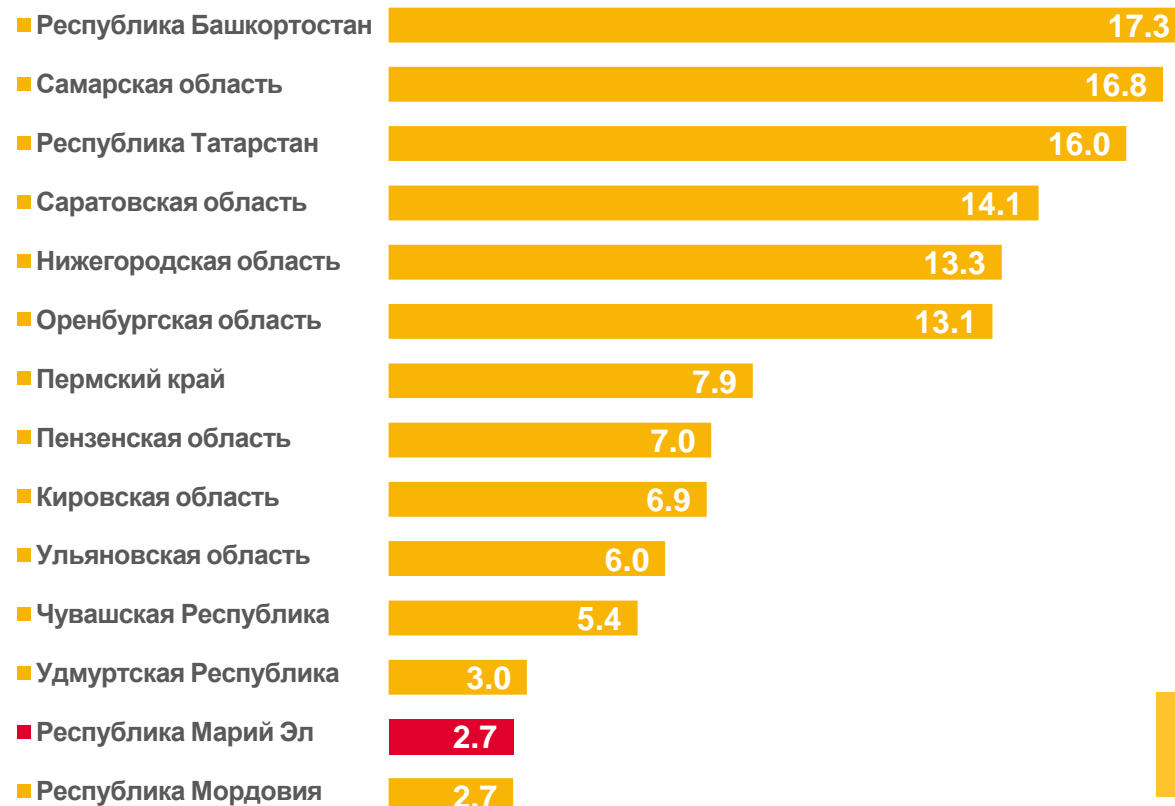


СТРУКТУРА ЗАНЯТЫХ ВЫПУСКНИКОВ 2016-2020 гг. ВЫПУСКА ПО ОСНОВНЫМ ПРИЧИНАМ НЕУДОВЛЕТВОРЕННОСТИ ТЕКУЩЕЙ РАБОТОЙ, ТЫСЯЧ ЧЕЛОВЕК

Республика Марий Эл



Всего выпускников, неудовлетворенных работой, в Приволжском федеральном округе



* сумма значений больше итога, так как выпускники могли указать несколько причин недовлетворенности текущей работой